

A modern light green cabinet with wooden legs and a white desk lamp on a wall with a hexagonal pattern.

NEUTRA 6.0

Creative design

FLORIM È CERTIFICATA B CORP

FLORIM IS
B CORP
CERTIFIED

Guardiamo al business come una forza positiva in grado di generare profitto e allo stesso tempo creare un impatto virtuoso sulle persone e sull'ambiente. Da sempre.

Le nostre scelte, giorno dopo giorno, ci hanno portato a migliorare il nostro modo di fare impresa.

We conceive the business as a positive force able to generate profits and at the same time create a virtuous impact on people and the environment. Since forever.

Our choices, day after day, have led us to improve our way of doing business.

COSA SIGNIFICA ESSERE B CORP?

Ci siamo misurati con i **più alti standard di performance sociale e ambientale** e dopo un lungo e rigoroso processo di verifica **siamo diventati B Corp.**

Le aziende che riescono a ottenere questa certificazione sono le più evolute al mondo in termini di impatto positivo sia sociale che ambientale.

Costituiscono un movimento globale di 'Purpose Driven Businesses' che ha l'obiettivo di diffondere un nuovo **paradigma economico**, che vede le imprese come protagoniste nel **rigenerare la società.**



Certified



Corporation



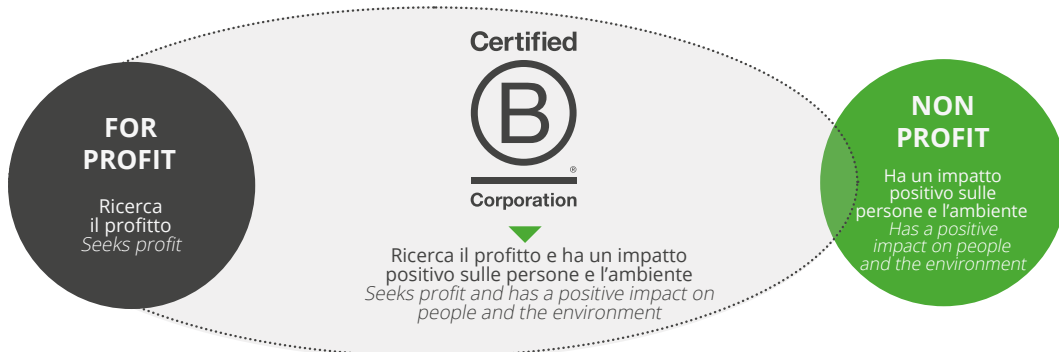
Guarda il video *"Essere sostenibile è una scelta quotidiana"* con i volti di alcune delle "persone Florim" che ogni giorno contribuiscono a rendere l'azienda sempre più responsabile.
Watch the video "Being sustainable is a daily choice" with the faces of some of the "Florim people" who contribute to making the company even more responsible, every day.

WHAT DOES IT MEAN TO BE B CORP?

We vied with the **highest social and environmental performance standards**, and after a long and scrupulous verification process, **we became B Corp.**

Companies that succeed in obtaining this certification are the most evolved in the world in terms of their positive social and environmental impact.

They constitute a global movement of 'Purpose Driven Businesses' whose aim is to diffuse a **new economic paradigm**, whereby companies are the drivers of **social regeneration.**

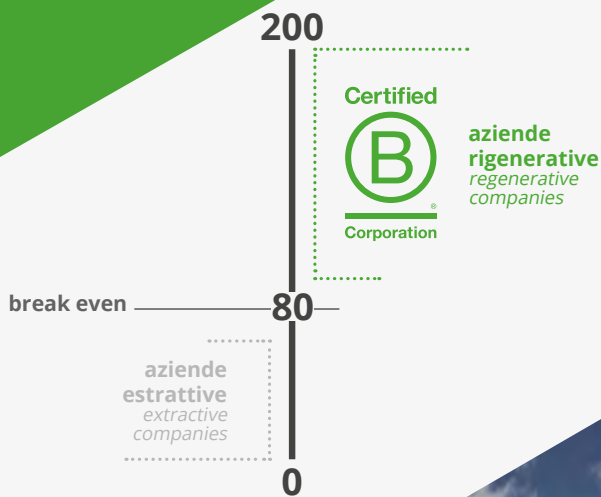


BUSINESS RIGENERATIVO

È in corso un **cambiamento culturale** epocale di cui siamo orgogliosi di essere parte. Uno dei principi fondamentali di tutte le B Corp è quello di adottare un business rigenerativo che si contrappone a quello estrattivo.

Rigenerare significa non solo diminuire l'impatto sulla natura e sull'ambiente che ci circonda, ma addirittura produrre effetti positivi, creando valore condiviso nella società e rigenerando la biosfera.

Diventano B Corp solo quelle aziende che misurano il loro impatto complessivo attraverso il Benefit Impact Assessment (BIA) superando il punteggio di 80 (in una scala da 0 a 200) ed entrando così in una élite di imprese **rigenerative**. Chi non supera questa soglia viene considerata **azienda estrattiva** ovvero per funzionare consuma risorse economiche, sociali e ambientali superiori di quanto sia in grado di generare come output.



REGENERATIVE BUSINESS

An historical **cultural shift** is under way, of which we are proud to be a part. One of the underlying principles of all B Corps is the adoption of a regenerative business model as opposed to an extractive one.

Regenerating means not only reducing the impact of business on our surrounding nature and environment, but also producing **positive effects, creating shared value in society and regenerating the biosphere.**

Only those companies that measure their overall impact through the Benefit Impact Assessment (BIA) exceeding the score of 80 points can be certified as B Corp, joining an elite of **regenerative companies**. Anyone who does not exceed this threshold is considered an **extractive company** or, in order to function, they consume higher economic, social and environmental resources than they are able to generate as output.

IL PUNTEGGIO DI FLORIM

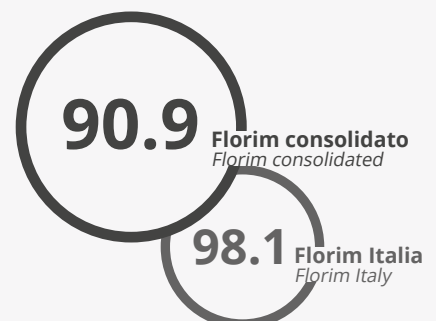
Il punteggio conseguito da Florim Italia è di 98,1 punti e il consolidato, che comprende la consociata americana, è di 90,9 punti. Così Florim rientra tra le migliori B Corp al mondo.

Solo il 3% delle aziende riesce a superare l'iter di verifica imposto da **B Lab**, ente certificatore di origine americana che oggi opera a livello globale.

FLORIM'S SCORE

Florim Italia score is 98.1 points and the consolidated, which includes the American subsidiary, is 90.9 points. Florim is now one of the best B Corps throughout the world.

Only 3% of companies manage to pass the verification process implemented by **B Lab**, the US certifying body that currently operates on a global scale.



Creative design

Progetti completi rivolti all' interior in cui eleganza e creatività trovano un equilibrio perfetto. Il progetto si esprime attraverso un costante dialogo tra la ricerca di colore e contaminazioni materiche di ispirazione naturale.


Complete projects dedicated to interiors wherein elegance and creativity come together in perfect balance. The project manifests itself through constant dialogue between the quest for colour and material contaminations inspired by nature.

Des projets complets destinés à l'intérieur, pour un équilibre parfait entre élégance et créativité. Le projet s'exprime à travers un dialogue constant entre la recherche de couleur et la contamination entre les matières inspirée de la nature.

Komplette Projekte für den Innenraum, bei denen Eleganz und Kreativität ein perfektes Gleichgewicht erreichen. Das Projekt nimmt durch einen ständigen Dialog zwischen gelungener Farbwahl und von der Natur inspirierten Materialmixturen Gestalt an.

Proyectos completos para ambientes interiores, en los que la elegancia y la creatividad alcanzan un equilibrio perfecto. El proyecto se expresa a través de un constante diálogo entre la búsqueda del color y contaminaciones matéricas inspiradas en la naturaleza.

refinement



color




mood board



harmony





NEUTRA 6.0




Creative design





NEUTRA 6.0





Una nuova versione della serie che ha segnato l'origine del marchio Creative design. Nuovi spessori, formati e colori andranno a caratterizzare un prodotto innovativo e contemporaneo.




NEUTRA 6.0

For a new version of the series that has marked the origin of the Creative design brand. New thicknesses, sizes and colours will feature in an innovative and contemporary product.

Une nouvelle version de la série qui a marqué l'origine de la marque Creative design. De nouvelles épaisseurs, des formats et des couleurs pour caractériser un produit innovant et contemporain.






Eine neue Version der Serie, die den Ursprung des Markenzeichens Creative design kennzeichnete. Neue Stärken, Formate und Farben charakterisieren ein innovatives und modernes Produkt.

Una nueva versión de la serie que ha marcado el origen de la marca Creative design. Nuevos espesores, formatos y colores caracterizan a un producto contemporáneo e innovador.



PAINT



**07
PETROLIO**

**06
GRAFITE**



wall: **07 petrolio** matte 120x240 47^{1/4}"x94^{1/2}"
floor: **06 grafite** matte 120x240 47^{1/4}"x94^{1/2}"





wall: 04 ferro matte 120x240 47^{1/4}"x94^{1/2}" / 05 quarzo mosaico A vetro lux 30x30 11^{4/5}"x11^{4/5}"
floor: 05 quarzo matte 120x240 47^{1/4}"x94^{1/2}"



PAINT



**VETRO LUX A
05 QUARZO**



**05
QUARZO**



**04
FERRO**



**03
PERLA**



PAINT



11 MELANZANA



**12
MALVA**



wall: 11 melanzana matte 120x240 47^{1/4}"x94^{1/2}" / 12 malva matte 120x240 47^{1/4}"x94^{1/2}"
floor: 03 perla matte 120x240 47^{1/4}"x94^{1/2}"



wall: 12 malva matte 120x240 47^{1/4}"x94^{1/2}" / 04 ferro matte 120x240 47^{1/4}"x94^{1/2}"
floor: 04 ferro matte 80x80 31^{1/2}"x31^{1/2}"









wall: 01 bianco matte 120x240 47^{1/4}"x94^{1/2}" / 02 shades decor matte 70,8x61,4 27^{7/8}"x24^{1/6}"








wall: 01 bianco matte 120x240 47^{1/4}"x94^{1/2}" / 02 shades decor matte 70,8x61,4 27^{7/8}"x24^{1/8}"
floor: 06 grafite matte 120x120 47^{1/4}"x47^{1/4}"








wall: 08 avio matte 120x240 47^{1/4}"x94^{1/2}" / 01 bianco mosaico C vetro lux 29,2x28,3 11^{1/2}"x11^{1/7}"
floor: 04 ferro matte 120x240 47^{1/4}"x94^{1/2}"





wall: 08 avio matte 120x240 47^{1/4}"x94^{1/2}" / 01 bianco mosaico C vetro lux 29,2x28,3 11^{1/2}"x11^{1/7}"
floor: 04 ferro matte 120x240 47^{1/4}"x94^{1/2}"






wall: neutra 6.0 decor matte 240x240 94^{1/2}"x94^{1/2}"
floor: 07 petrolio matte 120x240 47^{1/4}"x94^{1/2}"





wall: neutra 6.0 decor matte 240x240 94^{1/2}"x94^{1/2}"
floor: 07 petrolio matte 120x240 47^{1/4}"x94^{1/2}"





wall: neutra 6.0 decor matțe 240x240 94¹/₂"x94¹/₂"
floor: 07 petrolio matțe 120x240 47¹/₄"x94¹/₂"







wall: 11 melanzana matte 120x240 47^{1/4"}x94^{1/2"} / 02 polvere mosaico C gres matte 7,5x15 3"x6"
floor: 02 polvere matte 120x240 47^{1/4"}x94^{1/2"}



wall: 11 melanzana matte 120x240 47^{1/4"}x94^{1/2"} / 02 polvere mosaico C gres matte 7,5x15 3"x6"
floor: 02 polvere matte 120x240 47^{1/4"}x94^{1/2"}



01 BIANCO

GRES FINE PORCELLANATO

FINE PORCELAIN STONEWARE/GRES CERAME FIN/FEINSTEINZEUG-KOLLEKTIONEN/GRES PORCELANICO FINO
SQUADRATO - SQUARED - EQUARRI - REKTIFIZIERT - ESCUADRADO

9 mm 3/8" ↑↓	COLOR	SURFACE	60x120 23 ^{5/8"} x47 ^{1/4"}	80x80 31 ^{1/2"} x31 ^{1/2"}
---------------------	-------	---------	---	--

NEUTRA 6.0		01 BIANCO	MATTE	734749	734677
-------------------	---	-----------	-------	--------	--------

6 mm 1/4" ↑↓	FLOPIM OVERSIZE magnum	COLOR	SURFACE	120x240 47 ^{1/4"} x94 ^{1/2"}	120x120 47 ^{1/4"} x47 ^{1/4"}	60x120 23 ^{5/8"} x47 ^{1/4"}
---------------------	----------------------------------	-------	---------	--	--	---

NEUTRA 6.0		01 BIANCO	MATTE	748487	748493	749161
-------------------	---	-----------	-------	--------	--------	--------

NEUTRA 6.0

02 POLVERE

GRES FINE PORCELLANATO

FINE PORCELAIN STONEWARE/GRES CERAME FIN/FEINSTEINZEUG-KOLLEKTIONEN/GRES PORCELANICO FINO
SQUADRATO - SQUARED - EQUARRI - REKTIFIZIERT - ESCUADRADO

9 mm 3/8" ↑↓	COLOR	SURFACE	60x120 23 ^{5/8"} x47 ^{1/4"}	80x80 31 ^{1/2"} x31 ^{1/2"}
--------------	-------	---------	--	---

NEUTRA 6.0		02 POLVERE	MATTE	754016	754005
------------	---	------------	-------	--------	--------

6 mm 1/4" ↑↓	FLOREM OVERSIZE magnum	COLOR	SURFACE	120x240 47 ^{1/4"} x94 ^{1/2"}	120x120 47 ^{1/4"} x47 ^{1/4"}	60x120 23 ^{5/8"} x47 ^{1/4"}
--------------	---------------------------	-------	---------	---	---	--


NEUTRA 6.0		02 POLVERE	MATTE	748488	748494	749162
------------	---	------------	-------	--------	--------	--------

03 PERLA

GRES FINE PORCELLANATO

FINE PORCELAIN STONEWARE/GRES CERAME FIN/FEINSTEINZEUG-KOLLEKTIONEN/GRES PORCELANICO FINO
 SQUADRATO - SQUARED - EQUARRI - REKTIFIZIERT - ESCUADRADO

9 mm 3/8" ↑↓	COLOR	SURFACE	60x120 23 ^{5/8"} x47 ^{1/4"}	80x80 31 ^{1/2"} x31 ^{1/2"}
--------------	-------	---------	--	---

NEUTRA 6.0		03 PERLA	MATTE	754017	754006
-------------------	---	----------	-------	--------	--------

6 mm 1/4" ↑↓	FLOMM OVERSIZE magnum	COLOR	SURFACE	120x240 47 ^{1/4"} x94 ^{1/2"}	120x120 47 ^{1/4"} x47 ^{1/4"}	60x120 23 ^{5/8"} x47 ^{1/4"}
--------------	--------------------------	-------	---------	---	---	--

NEUTRA 6.0		03 PERLA	MATTE	748489	748495	749163
-------------------	---	----------	-------	--------	--------	--------

04 FERRO

GRES FINE PORCELLANATO

FINE PORCELAIN STONEWARE/GRES CERAME FIN/FEINSTEINZEUG-KOLLEKTIONEN/GRES PORCELANICO FINO
SQUADRATO - SQUARED - EQUARRI - REKTIFIZIERT - ESCUADRADO

9 mm 3/8" ↑↓	COLOR	SURFACE	60x120 23 ^{5/8"} x47 ^{1/4"}	80x80 31 ^{1/2"} x31 ^{1/2"}
--------------	-------	---------	--	---

NEUTRA 6.0	04 FERRO	MATTE	754018	754007
------------	----------	-------	--------	--------

6 mm 1/4" ↑↓	COLOR	SURFACE	120x240 47 ^{1/4"} x94 ^{1/2"}	120x120 47 ^{1/4"} x47 ^{1/4"}	60x120 23 ^{5/8"} x47 ^{1/4"}
--------------	-------	---------	---	---	--


NEUTRA 6.0	04 FERRO	MATTE	748490	748496	749164
------------	----------	-------	--------	--------	--------

05 QUARZO

GRES FINE PORCELLANATO

FINE PORCELAIN STONEWARE/GRES CERAME FIN/FEINSTEINZEUG-KOLLEKTIONEN/GRES PORCELANICO FINO
 SQUADRATO - SQUARED - EQUARRI - REKTIFIZIERT - ESCUADRADO

9 mm 3/8" ↑↓	COLOR	SURFACE	60x120 23 ^{5/8"} x47 ^{1/4"}	80x80 31 ^{1/2"} x31 ^{1/2"}
NEUTRA 6.0	 05 QUARZO	MATTE	754019	754008

6 mm 1/4" ↑↓	FLOPIM OVERSIZE magnum	COLOR	SURFACE	120x240 47 ^{1/4"} x94 ^{1/2"}	120x120 47 ^{1/4"} x47 ^{1/4"}	60x120 23 ^{5/8"} x47 ^{1/4"}
NEUTRA 6.0	 05 QUARZO	MATTE	748491	748497	749165	

NEUTRA 6.0

06 GRAFITE

GRES FINE PORCELLANATO

FINE PORCELAIN STONEWARE/GRES CERAME FIN/FEINSTEINZEUG-KOLLEKTIONEN/GRES PORCELANICO FINO
SQUADRATO - SQUARED - EQUARRI - REKTIFIZIERT - ESCUADRADO

9 mm $\frac{3}{8}$ "	COLOR	SURFACE	60x120 23 ^{5/8} "x47 ^{1/4} "	80x80 31 ^{1/2} "x31 ^{1/2} "
----------------------	-------	---------	---	--

NEUTRA 6.0	06 GRAFITE	MATTE	754020	754009
------------	------------	-------	--------	--------

6 mm $\frac{1}{4}$ "	FLOM OVERSIZE magnum	COLOR	SURFACE	120x240 47 ^{1/4} "x94 ^{1/2} "	120x120 47 ^{1/4} "x47 ^{1/4} "	60x120 23 ^{5/8} "x47 ^{1/4} "
----------------------	-------------------------	-------	---------	--	--	---


NEUTRA 6.0	06 GRAFITE	MATTE	748492	748498	749166
------------	------------	-------	--------	--------	--------

07 PETROLIO

GRES FINE PORCELLANATO

FINE PORCELAIN STONEWARE/GRES CERAME FIN/FEINSTEINZEUG-KOLLEKTIONEN/GRES PORCELANICO FINO
 SQUADRATO - SQUARED - EQUARRI - REKTIFIZIERT - ESCUADRADO

9 mm 3/8" ↑↓	COLOR	SURFACE	60x120 23 ^{5/8"} x47 ^{1/4"}	80x80 31 ^{1/2"} x31 ^{1/2"}
--------------	-------	---------	---	--

NEUTRA 6.0		07 PETROLIO	MATTE	758125	758119
-------------------	---	-------------	-------	--------	--------

6 mm 1/4" ↑↓	FLOPIM OVERSIZE magnum	COLOR	SURFACE	120x240 47 ^{1/4"} x94 ^{1/2"}	120x120 47 ^{1/4"} x47 ^{1/4"}	60x120 23 ^{5/8"} x47 ^{1/4"}
--------------	----------------------------------	-------	---------	--	--	---

NEUTRA 6.0		07 PETROLIO	MATTE	749556	752890	752892
-------------------	---	-------------	-------	--------	--------	--------

NEUTRA 6.0

08 AVIO

GRES FINE PORCELLANATO

FINE PORCELAIN STONEWARE/GRES CERAME FIN/FEINSTEINZEUG-KOLLEKTIONEN/GRES PORCELANICO FINO
SQUADRATO - SQUARED - EQUARRI - REKTIFIZIERT - ESCUADRADO

9 mm 3/8" ↑↓	COLOR	SURFACE	60x120 23 ^{5/8"} x47 ^{1/4"}	80x80 31 ^{1/2"} x31 ^{1/2"}
--------------	-------	---------	--	---

NEUTRA 6.0	08 AVIO	MATTE	758124	758118
------------	---------	-------	--------	--------


6 mm 1/4" ↑↓	COLOR	SURFACE	120x240 47 ^{1/4"} x94 ^{1/2"}	120x120 47 ^{1/4"} x47 ^{1/4"}	60x120 23 ^{5/8"} x47 ^{1/4"}
--------------	-------	---------	---	---	--


NEUTRA 6.0	08 AVIO	MATTE	749557	752891	752893
------------	---------	-------	--------	--------	--------

09 OLIVA

GRES PORCELLANATO DECORATO

DECORATED PORCELAIN TILES/GRÈS CÉRAMÉ DÉCORÉ /VERZIERTES FEINSTEINZEUG/GRES PORCELÁNICO DECORADO
SQUADRATO - SQUARED - EQUARRI - REKTIFIZIERT - ESCUADRADO

6 mm	1/4"		COLOR	SURFACE	120x240 47 ^{1/4"} x94 ^{1/2"}
------	------	---	-------	---------	--


NEUTRA 6.0		09 OLIVA	NATURALE	749558
-------------------	---	----------	----------	--------




10 ACQUAMARINA

NEUTRA 6.0

GRES PORCELLANATO DECORATO
DECORATED PORCELAIN TILES/GRÈS CÉRAMÉ DÉCORÉ /VERZIERTES FEINSTEINZEUG/GRES PORCELÁNICO DECORADO
SQUADRATO - SQUARED - EQUARRI - REKTIFIZIERT - ESCUADRADO


6 mm <small>FLOOR OVERSIZE</small> 1/4" 	magnum	COLOR	SURFACE	120x240 47 ^{1/4"} x94 ^{1/2"}
--	---------------	-------	---------	--

NEUTRA 6.0		10 ACQUAMARINA	NATURALE	749559
-------------------	---	----------------	----------	--------

11 MELANZANA

GRES PORCELLANATO DECORATO

DECORATED PORCELAIN TILES/GRÈS CÉRAMÉ DÉCORÉ /VERZIERTES FEINSTEINZEUG/GRES PORCELÁNICO DECORADO
SQUADRATO - SQUARED - EQUARRI - REKTIFIZIERT - ESCUADRADO

6 mm	1/4"		COLOR	SURFACE	120x240 47 ^{1/4"} x94 ^{1/2"}
------	------	---	-------	---------	--

NEUTRA 6.0



11 MELANZANA

NATURALE

749560

NEUTRA 6.0

12 MALVA

GRES PORCELLANATO DECORATO

DECORATED PORCELAIN TILES/GRÈS CÉRAMÉ DÉCORÉ /VERZIERTES FEINSTEINZEUG/GRES PORCELÁNICO DECORADO
SQUADRATO - SQUARED - EQUARRI - REKTIFIZIERT - ESCUADRADO

6 mm 1/4" ↓

FLOORM OVERSIZE
magnum

COLOR

SURFACE

120x240
47^{1/4"}x94^{1/2"}

NEUTRA 6.0



12 MALVA


NATURALE

749561

13 CORALLO

GRES PORCELLANATO DECORATO

DECORATED PORCELAIN TILES/GRÈS CÉRAMÉ DÉCORÉ /VERZIERTES FEINSTEINZEUG/GRES PORCELÁNICO DECORADO
SQUADRATO - SQUARED - EQUARRI - REKTIFIZIERT - ESCUADRADO

6 mm	1/4"	<small>FLOOR OVERSIZE</small>		COLOR	SURFACE	120x240 47 ^{11/16"} x94 ^{1/2"}
------	------	-------------------------------	---	-------	---------	--


NEUTRA 6.0



13 CORALLO

NATURALE


752898



14 ARANCIO

NEUTRA 6.0

GRES PORCELLANATO DECORATO
 DECORATED PORCELAIN TILES/GRÈS CÉRAMÉ DÉCORÉ /VERZIERTES FEINSTEINZEUG/GRES PORCELÁNICO DECORADO
 SQUADRATO - SQUARED - EQUARRI - REKTIFIZIERT - ESCUADRADO

6 mm 1/4" 	<small>FLOOR OVERSIZE</small> magnUm	COLOR	SURFACE	120x240 47 ^{1/4"} x94 ^{1/2"}
---	--	-------	---------	--

NEUTRA 6.0		14 ARANCIO	NATURALE	752899
-------------------	---	------------	----------	--------

GRES FINE PORCELLANATO

 FINE PORCELAIN STONEWARE/GRES CERAME FIN/FEINSTEINZEUG-KOLLEKTIONEN/GRES PORCELANICO FINO
 SQUADRATO - SQUARED - EQUARRI - REKTIFIZIERT - ESCUADRADO

6 mm 1/4"		COLOR	SURFACE	30x30 11 4/5"x11 4/5"	30x26 11 4/5"x10 1/4"	30x30 11 4/5"x11 4/5"	30x30 11 4/5"x11 4/5"	30x30 11 4/5"x11 4/5"	30x35 11 4/5"x13 7/9"
				mosaico A tessere 3x3	mosaico B esagono 10x10	mosaico C esagono 7,5x15	mosaico D 10x15	mosaico E 10x15	mosaico F triangolo 10x15
NEUTRA 6.0		01 BIANCO	MATTE	749574	749580	749586	749592	749598	749604
		02 POLVERE	MATTE	749575	749581	749587	749593	749599	749605
		03 PERLA	MATTE	749576	749582	749588	749594	749600	749606
		04 FERRO	MATTE	749577	749583	749589	749595	749601	749607
		05 QUARZO	MATTE	749578	749584	749590	749596	749602	749608
		06 GRAFITE	MATTE	749579	749585	749591	749597	749603	749609

VETRO

GLASS / VERRE / GLAS / VIDRIO









4,5 mm 1/8"		COLOR	SURFACE	30x30 11 4/5"x11 4/5"	29,2x28,3 11 1/2"x11 1/7"	31x25 12 1/5"x9 5/6"
				mosaico A tessere 1,8x1,8	mosaico C esagono 1,6x3,2	mosaico E tessere 1,8x3,6
NEUTRA 6.0		01 BIANCO	VETRO LUX	749610	749622	749634
		02 POLVERE	VETRO LUX	749611	749623	749635
		03 PERLA	VETRO LUX	749612	749624	749636
		04 FERRO	VETRO LUX	749613	749625	749637
		05 QUARZO	VETRO LUX	749614	749626	749638
		06 GRAFITE	VETRO LUX	749615	749627	749639









In relazione alle differenti tecnologie produttive l'accostamento di prodotti con spessori diversi potrebbe presentare delle disomogeneità, se ne sconsiglia pertanto l'abbinamento.
 Due to the different production technologies, contiguous installation of products with different thickness may give a non-homogeneous result. For this reason we do not recommend this option. / Vu que différentes technologies de production sont utilisées avec des épaisseurs différentes, des problèmes d'homogénéité pourraient se présenter, il est donc déconseillé de les poser ensemble. / Wegen unterschiedlicher Produktionstechnologien können die Fliesen mit verschiedenen Materialstärken optische Differenzen aufweisen. Von einem direkten Aneinanderlegen wird deshalb abgeraten. / Dadas las diferentes tecnologías productivas, la combinación de productos de diferentes espesores podría dar lugar a heterogeneidad, por lo que se desaconseja mezclarlas.

GRES FINE PORCELLANATO

 FINE PORCELAIN STONEWARE/GRES CERAME FIN/FEINSTEINZEUG-KOLLEKTIONEN/GRES PORCELANICO FINO
 SQUADRATO - SQUARED - EQUARRI - REKTIFIZIERT - ESCUADRADO


PEZZI SPECIALI/SPECIAL TRIMS/PIÈCES SPÉCIALES/FORMSTÜCKE/PIEZAS ESPECIALES

9 mm 3/8" ↓		COLOR	SURFACE	4,6x80 1 ^{4/5} "x3 ^{1/2} "	33x120x3 13"x47 ^{1/4} "x1 ^{1/8} "	33x120x3 13"x47 ^{1/4} "x1 ^{1/8} "	33x120x3 13"x47 ^{1/4} "x1 ^{1/8} "
				battiscopa	gradino	angolo gradino DX	angolo gradino SX
NEUTRA 6.0		01 BIANCO	MATTE	754026	754033	754039	754045
		02 POLVERE	MATTE	754027	754034	754040	754046
		03 PERLA	MATTE	754028	754035	754041	754047
		04 FERRO	MATTE	754029	754036	754042	754048
		05 QUARZO	MATTE	754030	754037	754043	754049
		06 GRAFITE	MATTE	754031	754038	754044	754050
		07 PETROLIO	MATTE	758129	758131	758133	758135
		08 AVIO	MATTE	758128	758130	758132	758134

6 mm 1/4" ↓		COLOR	SURFACE	4,6x60 1 ^{4/5} "x2 ^{3/8} "
				battiscopa
NEUTRA 6.0		01 BIANCO	MATTE	759000
		02 POLVERE	MATTE	759001
		03 PERLA	MATTE	759002
		04 FERRO	MATTE	759003
		05 QUARZO	MATTE	759004
		06 GRAFITE	MATTE	759005
		07 PETROLIO	MATTE	759006
		08 AVIO	MATTE	759007

NEUTRA 6.0

NEUTRA 6.0 DECOR



6 mm 1/4" ↑↓

240x240
94^{1/2}"x94^{1/2}"

NEUTRA 6.0

752957

8 Tinte Unite 01 - 08 . Destinazione d'uso: pavimento rivestimento

Intended use: floor and wall

Utilisation prévue: sol et revêtement

Anwendungsbereiche: Boden- und Wandbelag

Uso previsto: pavimento y revestimiento

6 Colori 09 - 14 . Destinazione d'uso: rivestimento

Intended use: wall

Utilisation prévue: revêtement

Anwendungsbereiche: ausschliesslich Wandbelag

Uso previsto: revestimiento

In relazione alle differenti tecnologie produttive l'accostamento di prodotti con spessori diversi potrebbe presentare delle disomogeneità, se ne sconsiglia pertanto l'abbinamento.
Due to the different production technologies, contiguous installation of products with different thickness may give a non-homogeneous result. For this reason we do not recommend this option. / Vu que différentes technologies de production sont utilisées avec des épaisseurs différentes, des problèmes d'homogénéité pourraient se présenter, il est donc déconseillé de les poser ensemble. / Wegen unterschiedlicher Produktionstechnologien können die Fliesen mit verschiedenen Materialstärken optische Differenzen aufweisen. Von einem direkten Aneinanderlegen wird deshalb abgeraten. / Dadas las diferentes tecnologías productivas, la combinación de productos de diferentes espesores podría dar lugar a heterogeneidad, por lo que se desaconseja mezclarlas.

01 Shades Decor



70,8x61,4
27^{7/8}"x24^{1/8}"
752904

02 Shades Decor




70,8x61,4
27^{7/8}"x24^{1/8}"
752905

03 Shades Decor



70,8x61,4
27^{7/8}"x24^{1/8}"
752906

04 Shades Decor



70,8x61,4
27^{7/8}"x24^{1/8}"
752907

Avvertenze per la posa e pulizia

Caratteristiche del prodotto: Gli articoli SHADES 01-02-03-04 di Neutra 6.0 sono prodotti mediante un nuovo sistema produttivo che non prevede la cottura ad alte temperature come le piastrelle tradizionali. Questa tecnologia, grazie ad un processo produttivo di qualità, in parte ancora artigianale, permette di raggiungere risultati estetici e cromatici di altissimo livello dove sfumature e leggere variazioni cromatiche sono da considerarsi unicità del prodotto. Utilizzare tali articoli solo per rivestire pareti interne agli edifici.

Avvertenze per la posa del materiale: Nella movimentazione evitare il contatto con materiali abrasivi e lo sfornamento con altre lastre o con il piano di lavoro. Non appoggiare sulla superficie utensili o altro materiale che potrebbe danneggiare il prodotto. Per il taglio del materiale incidere la superficie con taglierina per gres porcellanato, poi spezzare il decoro con il diamante dello strumento in dotazione (in alternativa usare apposita pinza troncatrice per gres porcellanato). Per ottenere un buon risultato, non staccare mai la lama dalla lastra durante l'intera operazione. Altri metodi di taglio sono consigliati in quanto potrebbero frastagliare la decorazione ai bordi o rompere le esagone che compongono la lastra. Proteggere i bordi delle esagone prima di stuccatura con normale scotch di carta. Sigillare le fughe con stucchi preferibilmente cementizi; dopo la stuccatura rimuovere immediatamente eventuali residui utilizzando una spugna morbida ed acqua calda, evitando in qualsiasi caso l'uso di acidi o remover. Non utilizzare prodotti a base di silicone acetico per la sigillatura di infissi, docce o sanitari alla superficie ceramica (utilizzando in alternativa prodotti a natura neutra).

Pulizia del materiale: Pulire con panno morbido utilizzando solo acqua o detersivi neutri evitando alcool, acetone, detersivi acidi, basici e a base di pasta abrasiva. Per la pulizia dello sporco ostinato utilizzare prodotti sgrassanti reperibili in tutti i supermercati purché non a base alcalina.

Instructions for laying and cleaning

Product characteristics: The SHADES 01-02-03-04 items in the Neutra 6.0 collection are manufactured with a new production system that does not require high-temperature firing as in the case of traditional tiles. With its top-quality production process, parts of which are still carried out by hand, this technology enables very high-end results to be obtained in terms of aesthetics and colour, where shading and slight colour variations should be viewed as unique product features. These items are to be used only for tiling interior walls in buildings.

Laying instructions: When handling, avoid contact with abrasive materials and scraping against other tile slabs or against the work surface. Do not rest on the tile-surface tools or other materials that may damage the product. To cut the tile, score the surface with a porcelain tile cutter and then snap the decor tile with the diamond on the tool supplied (alternatively, use tile-cutting pliers suitable for porcelain tiles). To obtain good results, never lift the blade from the slab for the entire operation. It is not advisable to use other cutting methods, since they may create a jagged edge on the decoration or break the hexagons comprising the slab. Before grouting, protect the edges of the hexagons with ordinary adhesive paper tape. Seal the joints with grout, preferably cement-based; after grouting remove any residues immediately using a soft sponge and warm water, avoiding at all costs the use of acids or sealant removers. Do not use products based on acetic silicone for sealing windows and doors, showers or bathroom fixtures to the ceramic surface; use neutral-type products instead.

Cleaning: Clean with a soft cloth, using only water or neutral detergents; do not use alcohol, acetone, acid or basic detergents or those based on abrasive paste. To clean persistent dirt use degreasing products to be found in any supermarket, provided they are not alkaline-based.

Instructions pour la pose et le nettoyage

Caractéristiques du produit: Les articles SHADES 01-02-03-04 de Neutra 6.0 ont été soumis à un nouveau système de production qui ne prévoit pas la cuisson à de hautes températures comme pour les carreaux traditionnels. Cette technologie, grâce à un processus de production de qualité, en partie encore artisanal, permet d'obtenir des résultats esthétiques et chromatiques du plus haut niveau où les nuances et les légères variations chromatiques sont des caractéristiques uniques du produit. Utiliser ces articles que pour revêtir les murs internes des bâtiments.

Instructions pour la pose du matériel: Lors de la manipulation, éviter le contact avec des matériaux abrasifs ainsi que le frottement avec d'autres dalles ou la surface de travail. Ne pas poser sur la surface du produit des outils ou autre matériel qui pourraient l'endommager. Découper la surface du matériau à l'aide d'un coupe-carreaux, puis rompre le décor avec le diamant de l'instrument fourni (utiliser sinon une pince coupante pour grès cérame). Pour obtenir un bon résultat, ne jamais élever la lame de la dalle durant toute l'opération. Toute autre méthode de découpe est déconseillée du fait qu'elle pourrait ébrécher les bords du décor ou rompre les hexagones de la dalle. Protéger les bords des hexagones avant le jointoiment avec du papier cache adhésif ordinaire.

Sceller les joints avec du mortier, de préférence à base de ciment; après le jointoiment, éliminer immédiatement tout résidu à l'aide d'une éponge souple et de l'eau chaude en évitant l'utilisation d'acides ou de décapants. Ne pas utiliser de produits à base de silicone acétique pour sceller les cadres, les douches ou les sanitaires sur la surface céramique (utiliser plutôt des produits neutres).

Nettoyage du matériel: Nettoyer avec un chiffon doux en utilisant uniquement de l'eau ou des détergents neutres et en évitant l'alcool, l'acétone, les détergents acides, basiques et abrasifs en pâte. Pour éliminer les résidus tenaces, utiliser des produits dégraissants acides que l'on trouve dans tous les supermarchés.

Hinweise zur Verlegung und Reinigung

Eigenschaften des Produkts: Die Artikel SHADES 01-02-03-04 von Neutra 6.0 werden mit einem neuen Produktionssystem hergestellt, das keinen Brand mit hohen Temperaturen, wie bei traditionellen Fliesen, vorsieht. Mit dieser Technologie können, dank eines teilweise noch handwerklich stattfindenden hochwertigen Produktionsverfahrens, ästhetische und farbliche Ergebnisse von allerhöchstem Niveau erreicht werden, bei denen Abschattungen und leichte Farbvariationen als Einzigartigkeit des Produktes zu betrachten sind. Diese Artikel dürfen nur zur Verkleidung von Gebäudeinnenwänden verwendet werden.

Hinweise zur verlegung des Materials: Bei der Handhabung ist der Kontakt mit abrasiven Materialien, das Gegeneinanderreiben mit anderen Platten bzw. das Reiben auf der Arbeitsfläche zu vermeiden. Es dürfen keine Werkzeuge oder sonstigen Materialien auf die Oberfläche gelegt werden, die das Produkt beschädigen könnten. Zum Schneiden des Materials ist mit einem Fliesenschneider für Feinsteinzeug die Oberfläche anzurufen und daraufhin das Dekor mit dem Diamant des mitgelieferten Werkzeugs zu brechen (oder mit einer Fliesenbrechzange für Feinsteinzeug). Die Klinge während des gesamten Vorganges niemals von der Platte entfernen, damit ein gutes Ergebnis erzielt werden kann. Von anderen Schneidmethoden wird abgeraten, da sie die Dekoration an den Kanten auszacken oder die sechsecke, aus denen sich die Platte zusammensetzt, brechen könnten. Die Kanten der Sechsecke sind vor der Ausfüllung mit normalem Krepppapier-Klebeband zu schützen. Die Fugen vorzugsweise mit Zementar-Fugenmasse versiegeln; nach der Ausfüllung sind eventuelle Rückstände unverzüglich mit einem weichen Schwamm und Warmwasser zu entfernen, wobei unbedingt immer die Verwendung von Säuren oder Removern zu vermeiden ist. Zum Versiegeln von Fenstern und Türen, Duschen oder sanitären Einrichtungen an keramischen Oberflächen dürfen keine Produkte auf Acetatsilikonbasis verwendet werden (sondern nur neutrale Produkte).

Reinigung des Materials: Mit einem weichen Tuch reinigen und dazu nur Wasser oder neutrale Reinigungsmittel verwenden, dabei Alkohol, Aceton, säurehaltige bzw. basische Reinigungsmittel und solche auf Basis von Schleifpaste vermeiden. Zur Entfernung von hartnäckigem Schmutz sind in allen Supermärkten erhältliche Entfetter zu verwenden, mit Ausnahme solche auf Alkalibasis.

Advertencias para la colocación y limpieza

Características del producto: Los artículos SHADES 01-02-03-04 de Neutra 6.0 son elaborados mediante un nuevo sistema de producción que no prevé la cocción a altas temperaturas, como las baldosas tradicionales. Gracias a un proceso de producción de alta calidad, parcialmente artesanal, esta tecnología permite alcanzar resultados estéticos y cromáticos de altísimo nivel, en los que los matices y las ligeras variaciones cromáticas se deben considerar parte de la unicidad del producto. Utilice estos artículos solo para revestir paredes interiores.
















Advertencias para la colocación del material: Durante el desplazamiento, evite el contacto con materiales abrasivos y el rozamiento con otras losas o con el plano de trabajo. No apoye sobre la superficie herramientas u otros elementos que puedan dañar el producto. Para cortar el material, incida la superficie con una cortadora para gres porcelánico y, a continuación, quiebre la decoración con el diamante del instrumento suministrado (en alternativa, utilice una pinza de corte para gres porcelánico). Para obtener un buen resultado, no separe la cuchilla de la losa durante toda la operación. Se desaconseja recurrir a otros métodos de corte, ya que podrían mellar la decoración en los bordes o romper los hexágonos que componen la losa. Antes del estucado, proteja los bordes de los hexágonos con cinta adhesiva de papel. Selle las juntas preferiblemente con estucos de cemento; después del estucado, quite inmediatamente los eventuales residuos, utilizando una esponja suave y agua caliente; evite en todo caso el uso de ácidos o solventes. No utilice productos a base de silicona acética para el sellado de puertas, ventanas, duchas o sanitarios a la superficie cerámica (en alternativa, utilice productos neutros).

Limpieza del material: Limpie con un paño suave, utilizando solo agua o detergentes neutros. Evite el uso de alcohol, acetona, detergentes ácidos, alcalinos y a base de pasta abrasiva. Para la limpieza de la suciedad persistente, utilice alguno de los productos desengrasantes disponibles en todos los supermercados, siempre que no sean de base alcalina.

Gres porcellanato decorato: florim indica di stoccare il materiale in magazzini coperti o al riparo da agenti atmosferici / Florim recommends to stock the goods in covered warehouses, do not expose to the elements Florim conseille de stocker le matériel dans des entrepôts couverts ou à l'abri des agents atmosphériques / Florim empfiehlt, das Material in geschlossenen Lagern oder in vor Witterungseinflüssen geschützten Bereichen zu lagern. / Florim indica almacenar el material en locales cubiertos o protegido de los agentes atmosféricos.

PITTURA

PAINT - PEINTURE - ANSTRICH - PINTURA

	COLOR	SURFACE	 4,00 l
	01 BIANCO	SATINATA /EGGSHELL	750444
	02 POLVERE	SATINATA /EGGSHELL	750445
	03 PERLA	SATINATA /EGGSHELL	750446
	04 FERRO	SATINATA /EGGSHELL	750447
	05 QUARZO	SATINATA /EGGSHELL	750448
	06 GRAFITE	SATINATA /EGGSHELL	750449
	07 PETROLIO	SATINATA /EGGSHELL	750450
NEUTRA 6.0			
	08 AVIO	SATINATA /EGGSHELL	750451
	09 OLIVA	SATINATA /EGGSHELL	750452
	10 ACQUAMARINA	SATINATA /EGGSHELL	750453
	11 MELANZANA	SATINATA /EGGSHELL	750454
	12 MALVA	SATINATA /EGGSHELL	750455
	13 CORALLO	SATINATA /EGGSHELL	754323
	14 ARANCIO	SATINATA /EGGSHELL	754324

Per la scheda di sicurezza consultare il sito www.florim.com/For the safety sheet go to www.florim.com/Pour de plus amples informations sur la fiche de sécurité, consultez le site www.florim.com/Das Sicherheitsdatenblatt finden Sie unter www.florim.com/Para la ficha de seguridad consulte el sitio www.florim.com /Карта безопасности приводится на сайте www.florim.com



GRES PORCELLANATO DECORATO

DECORATED PORCELAIN TILES - GRÉS CÉRAME DÉCORÉ - VERZIERTES FEINSTEINZEUG - GRES PORCELÁNICO DECORADO
 SQUADRATO - SQUARED - EQUARRI - REKTIFIZIERT - ESCUADRADO

AVVERTENZE / WARNINGS / AVERTISSEMENTS / ADVERTENCIAS / HINWEISE

<p>DESTINAZIONE D'USO RECOMMENDED APPLICATIONS DOMAINE D'APPLICATION ANWENDUNGSBEREICHE USO PREVISTO</p>	<p>Lastre decorate destinate esclusivamente al rivestimento di pareti interne, non indicate per la realizzazione di rivestimenti di piscine, di top cucina o altri elementi orizzontali di arredo. Eventuali piccole imperfezioni sono da considerarsi caratteristica propria di prodotto dovuta al processo produttivo. Attenersi alle istruzioni riportate sul catalogo e sugli imballi./Decorated panels designed exclusively for tiling interior walls, not recommended for tiling swimming pool walls, kitchen worktops or other horizontal furnishing elements. Any small imperfections must be deemed to be a product characteristic resulting from the production process. Follow carefully the instructions shown in the catalogue and on the packaging./Dalles décorées, exclusivement destinées au revêtement de parois intérieures, non indiquées pour la réalisation de revêtements de piscines, de plans de travail de cuisine ou de tout autre élément d'ameublement horizontal. Toute imperfection éventuelle doit être considérée comme une caractéristique propre au produit, due au processus de production. Suivre les instructions indiquées dans le catalogue et sur les emballages./Verzierte Platten, ausschließlich zur Verkleidung von Innenwänden bestimmt, nicht für die Realisierung von Schwimmbadverkleidungen, Arbeitsplatten für die Küche oder anderen horizontalen Einrichtungselementen geeignet. Eventuelle kleine Mängel gelten als charakteristische Merkmale des Produkts auf Grund des Produktionsprozesses. Die Hinweise im Katalog und auf den Verpackungen beachten./Losa decoradas destinadas exclusivamente al revestimiento de paredes interiores, no indicadas para la realización de revestimientos de piscinas, encimeras de cocina u otros elementos horizontales de decoración. Eventuales pequeñas imperfecciones se deben considerar características propias del producto, debidas al proceso de producción. Atégase a las instrucciones descritas en el catálogo y en los embalajes.</p>
<p>MOVIMENTAZIONE HANDLING MANUTENTION TRANSPORT UND HANDHABUNG DESPLAZAMIENTO</p>	<p>La movimentazione delle lastre può essere fatta con l'aiuto di appositi telai a ventosa./The handling can be done by using specific frames with suction cups./Pour la manutention des dalles, utiliser des systèmes à ventouses faits expressément à cet effet./Die Platten können mit Hilfe eines Heberahmens mit Saugtellern transportiert werden./El desplazamiento de las placas se puede llevar a cabo con la ayuda de bastidores dotados de ventosas.</p>
<p>TAGLIO E FORO CUTTING AND DRILLING DÉCOUPE ET TROU SCHNEIDEN UND BOHREN CORTE Y ORIFICIO</p>	<p>Appoggiare la lastra su piano di appoggio pulito e planare. Tagli e fori possono essere effettuati con idonee attrezzature, incidendo la superficie./Rest the ceramic panel on a clean, flat surface. Cuts and holes may be made with suitable equipment, by cutting through the surface./Déposer la dalle sur un plan d'appui propre et plat. Découpes et trous peuvent être effectués à l'aide d'outils adaptés, en entaillant la surface./Die Platte auf eine saubere und gerade Fläche legen. Schnitte und Bohrungen können mit geeignetem Werkzeug durch Einschnneiden der Oberfläche erfolgen./Apoye la losa sobre un plano limpio y plano. Los cortes y orificios se pueden realizar con herramientas adecuadas, incidiendo la superficie.</p>
<p>STUCCATURA GROUTING RÉALISATION DES JOINTS VERFUGEN REJUNTADO</p>	<p>Utilizzabili sigillanti cementizi o epossidici. Ogni residuo di stucco deve essere rimosso prima del suo indurimento con acqua e spugna non abrasiva in quanto l'uso di prodotti acidi o pulitori per residui epossidici è fortemente sconsigliato./Cement or epoxy sealants may be used. Any grout residue must be removed before it hardens, using water and a non-abrasive sponge; the use of acid products or cleaning products for epoxy residues is strongly advised against./Il est possible d'utiliser des agents d'étanchéité à base de ciment ou d'époxy. Tout résidu d'enduit doit être éliminé avant qu'il ne durcisse à l'aide d'une éponge non abrasive et d'eau, étant donné que l'utilisation de produits acides ou de nettoyeurs pour résidus d'époxy est fortement déconseillée./Es können Beton- oder Epoxydichtungsmittel verwendet werden. Alle Rückstände per Spachtelmasse müssen vor dem Verhärten entfernt werden und zwar mit Wasser und nicht abrasivem Schwamm, da von saurehaltigen Produkten oder Reinigern für Epoxydrukstände dringend abgeraten wird./Se pueden utilizar selladores de cemento o epoxidicos. Los eventuales residuos de estuco se deben quitar antes de su endurecimiento, utilizando agua y esponja no abrasiva; se desaconseja vivamente el uso de productos ácidos o pulidores para residuos epoxidicos.</p>
<p>PULIZIA QUOTIDIANA DAILY MAINTENANCE ENTRETIEN QUOTIDIEN UNTERHALTSREINIGUNG LIMPIEZA COTIDIANA</p>	<p>Utilizzare esclusivamente detergenti neutri e/o acqua, pulendo con straccio in microfibra o spugna morbida e risciacquando adeguatamente la superficie. Non utilizzare solventi (alcol e simili) né spugne abrasive./Use only neutral detergents and/or water, cleaning the surface with a microfibre cloth or soft sponge and rinsing the surface appropriately./Utiliser exclusivement des produits d'entretien neutres et/ou de l'eau, nettoyer à l'aide d'un chiffon en microfibre ou d'une éponge douce et rincer correctement la surface./Ausschließlich neutrale Reinigungsmittel und/oder Wasser verwenden, mit einem Mikrofaserlappen oder einem weichen Schwamm reinigen und die Fläche gründlich nachspülen./Utilizar detergentes neutros y/o agua y limpiar con trapos de microfibra o esponjas suaves. Se pueden utilizar productos ácidos antical siempre y cuando, tras su aplicación, se aclare con agua la superficie de inmediato. Evitese el uso de esponjas abrasivas y de disolventes (como alcohol o similares).</p>

FLORIM OVERSIZE
magnUm

FLORIM Ceramiche S.p.A SB Via Canaletto, 24 - 41042 Fiorano Modenese (MO) - Italia 05 FLORIM 001
EN 14411:2012 Dry-pressed ceramic tiles, with water absorption $E_b \leq 0,5 \%$, for internal and external walls and floorings

Per informazioni relative ai dati tecnici su marcatura CE vedere il sito www.florim.com
 Please refer to our web site www.florim.com for technical information related to CE labeling
 Pour tout renseignement sur l'étiquetage CE veuillez consulter le site www.florim.com
 Informationen bezüglich technischer Daten zur Beschriftung CE entnehmen Sie unserer Website www.florim.com
 Para informaciones relativas a las especificaciones técnicas sobre la marca CE, chequear el sitio www.florim.com

FLORIM Ceramiche S.p.A SB Via Canaletto, 24 - 41042 Fiorano Modenese (MO) - Italia 09 FLORIM 003
EN 14411:2012 Dry-pressed ceramic tiles, with water absorption $E_b \leq 0,5 \%$, for internal and external walls and floorings

Per informazioni relative ai dati tecnici su marcatura CE vedere il sito www.florim.com
 Please refer to our web site www.florim.com for technical information related to CE labeling
 Pour tout renseignement sur l'étiquetage CE veuillez consulter le site www.florim.com
 Informationen bezüglich technischer Daten zur Beschriftung CE entnehmen Sie unserer Website www.florim.com
 Para informaciones relativas a las especificaciones técnicas sobre la marca CE, chequear el sitio www.florim.com



	Sistema di gestione della Qualità: Certificato n°. 50 100 1271
	Sistema di gestione dell'Ambiente: Certificato n°. 50 100 100 74
	Sistema di gestione della Salute e Sicurezza dei lavoratori: Certificato n°. 50 100 13825
	Sistema di gestione dell'Energia: Certificato n°. 50 100 13545



GRADO DI VARIAZIONE CROMATICA - DEGREE OF COLOUR CHANGE - DEGRE DE VARIATION CHROMATIQUE - GRAD DER FARBABWEICHUNG - GRADO DE VARIACIÓN CROMÁTICA

 V1 LOW THE LEAST AMOUNT OF SHADE AND TEXTURE VARIATION ATTAINABLE IN NATURALLY FIRED CLAY PRODUCTS. Prodotto Monocromatico Produit Monochromatique Einfarbiges Produkt Producto Monocromático	 V2 MODERATE LIGHT TO MODERATE SHADE AND TEXTURE VARIATION WITHIN EACH CARTON. Prodotto con leggera variazione cromatica Produit à légère variation chromatique Produkt mit leichter Farbnuance Producto con una pequeña variación cromática	 V3 HIGH HIGH SHADE AND TEXTURE VARIATION WITHIN EACH CARTON. Prodotto con marcata variazione cromatica Produit à variation chromatique accentuée Produkt mit ausgeprägter Farbnuance Producto con evidente variación cromática	 V4 RANDOM VERY HIGH SHADE AND TEXTURE VARIATION WITHIN EACH CARTON. Prodotto con forte variazione cromatica Produit à forte variation chromatique Produkt mit starker Farbnuance Producto con fuerte variación cromática
--	--	--	--

Quanto contenuto nel catalogo è indicativo e non esaustivo riguardo alle grafiche, decori e ai colori riportati./Contents of this catalog is indicative and not exhaustive with regard to graphics, decors and colors shown. /Le contenu du catalogue est indicatif et non exhaustif en ce qui concerne graphiques, décors et couleurs indiquées. /Die Beschreibungen im Katalog sind indikativ und nicht allumfassend in Bezug auf Grafiken, Dekore und Farben. /El contenido de este catálogo es indicativo y no exhaustivo con respecto a gráficas, decoros y colores ilustrados.



Florim Ceramiche S.p.A. SB

Via Canaletto, 24 / 41042 Fiorano Modenese (MO) / T. +39 0536 840111 / F. +39 0536 844750 / florim.com